

[金印组合]主力短线操盘计划实施在盘口中的体现

在笔者长期的研究中发现，主力做庄某个股运作过程一般是具有事前预期计划的。运作方案和操作预期计划分为三大部分：

做庄长期运作计划

该计划包含入庄，拉升，出货三大步骤各过过程。三大步骤实施在时间上运作个股价格期间上具有书面大体计划。大方向计划的确定对具体操作步骤的开展具有指导性意义。如此计划一般只会在一个机构投入数亿以上资金控制一个股票筹码 20% 以上的流通筹码后才会出现。在实力私募资金或集体资金运作个股中多见。

波段操作计划

波段操作计划是在长期运作计划的补充。它根据市场波动灵活机动实施长期计划的重要环节。

以某机构做庄某股票长期计划在入庄该股后准备利用半年时间将该股由现在的 10 元价格拉高到 20 元。时间半年，价格由 10 元价格拉高到 20 元是长期计划目标。拉升的方法甚多，既然长期计划是利用半年时间拉高到 20 元，那么就不能以连续拉升一口气拉到 20 元。不同机构有不同样的计划，计划才，出来了操盘手得在大纲指导下操作。

在这半年时间里实施过程中大盘指数可能是反复下上震荡波动的。操盘手以该股票股价半年后拉高到 20 元为目标展开操作。操作过程中操盘手可看着大盘指数阶段性波动进行高抛低吸波段差价操作。在时间允许下这样操盘可达到顺势而为主动操盘同时又能在该股股价格趋势往上的波动中挣到高抛低吸的差价。这样的波段差价操作是在做庄长期计划目标中价格和时间允

许的范围下操盘手视市场的波段起落顺势而为的操作。实践上 A 股市场有相当多实力主力在做上述波段操作。当然这样的波段操作也是操盘手在审视大势下有计划的操作。

短线操作计划

短线操作计划时间比较短，一般时间跨度 1----5 个交易日。一般情况下短短几交易日的操作计划与主力做庄长期计划没有太多的联系。90%以上的短线操作计划往往是为波段的操作而服务。在波段低位筹码回补，波段拉高，波段高位减仓这三种状态中，操盘手操盘既有有严密的预定操作计划也审时度势看市场股指的表现而灵活操作。

主力的短线操盘计划和实施在盘口中表现最为明显，通过盘口多可洞悉。波段操作计划也可洞悉部分；主力做庄长期运作计划一般除主力核心人物外是无人能洞悉获知的。

做庄长期计划是庄家整个从入庄，拉升，出货三大步骤众多环节的指导性大纲。在实施环节上这些已定内容只能为庄家操盘手在实施过程中提供参考而难以按书面的方式和规定一一做到。

波段操作计划是做庄长期计划的深入细化。波段操作计划的展开和操作效果成功与否很大程度上决定于操盘手的个人水平！

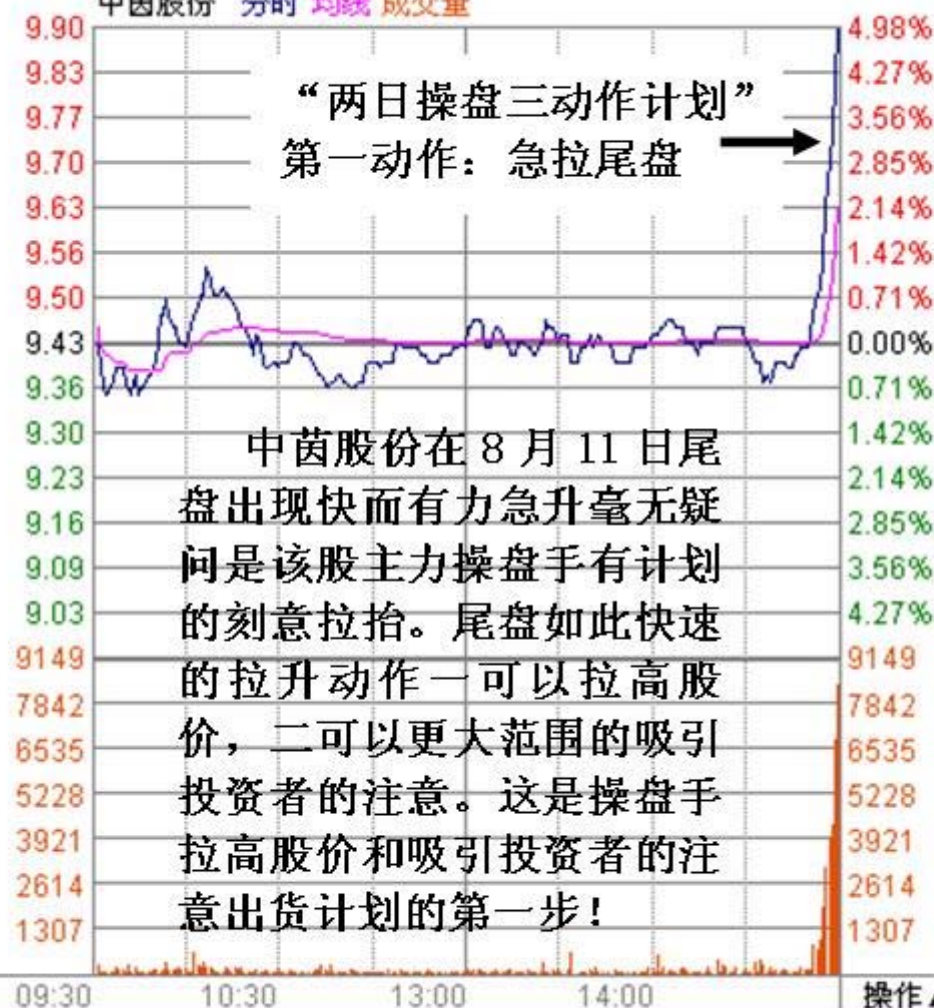
同样，短线操作计划属于波段操作计划的深入细化。短线操作计划是实施波段操作计划的更具体操盘细节。短线操作作为波段操作计划服务！操盘过程中短线操作计划的制定往往是出自于其操盘手对市场股指波动变化的判断而定。一般情况下短线操作计划的前瞻性只停留在波段操作的视线上。水平一般的主力操盘手有时对短线操作计划的制定直接受股指一两日走势的波

动影响甚至 严重受股指当天盘中起落的影响。他们所做出是短线操作计划不但有错误同时也有的是盲目的和毫无前瞻性“股市近视”性操作计划！

下面以笔者较具意义的个案介绍一种主力操盘手制定的“两日操盘三动作计划”操盘计划在盘口中实施的具体表现！

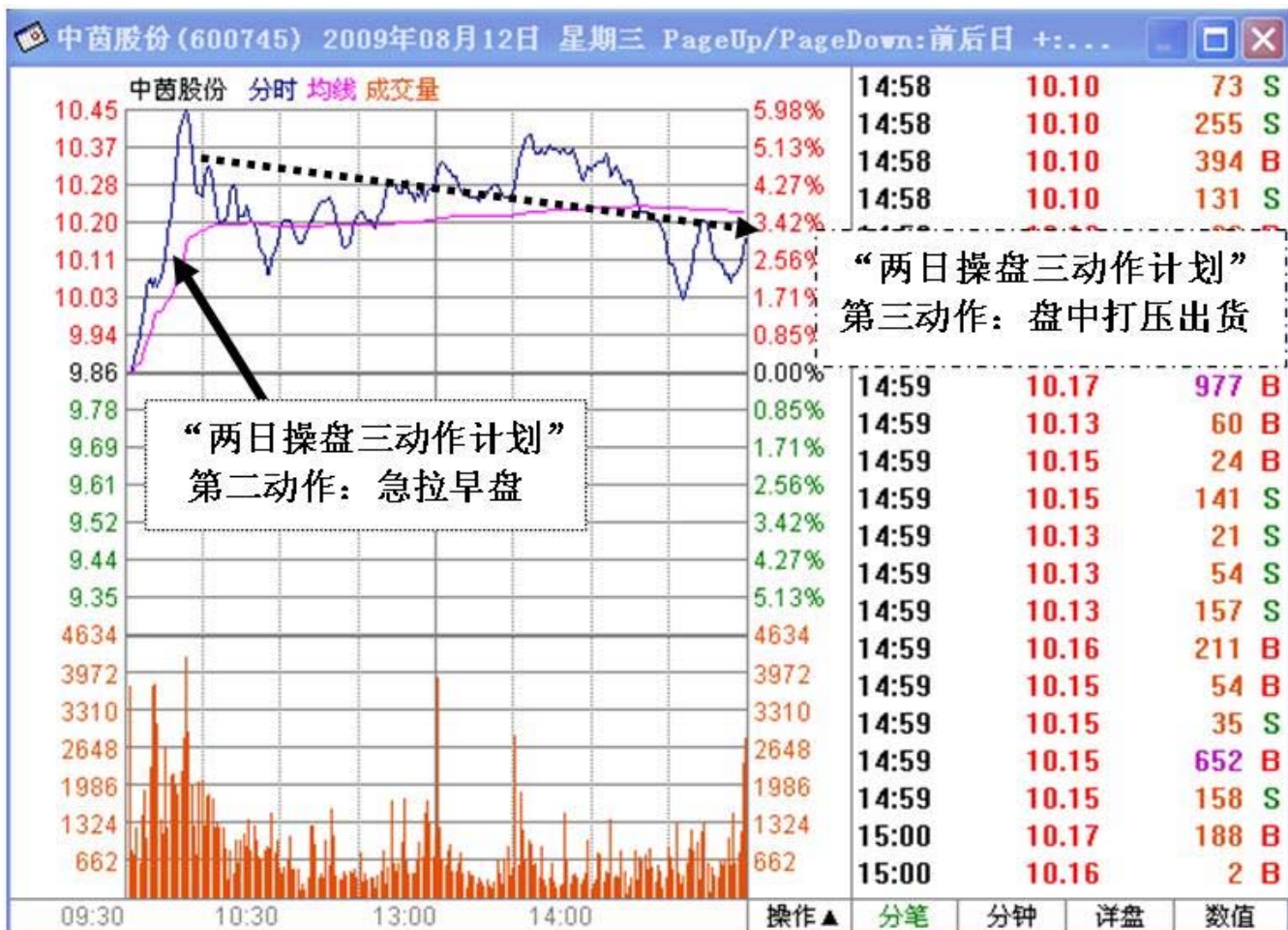


中茵股份 分时 均线 成交量



14:58	9.79	1290	B
14:58	9.78	291	S
14:58	9.76	785	S
14:58	9.77	807	S
14:58	9.82	225	B
14:58	9.80	590	S
14:58	9.82	700	S
14:59	9.83	245	B
14:59	9.83	183	S
14:59	9.83	720	S
14:59	9.81	524	S
14:59	9.82	543	S
14:59	9.83	431	B
14:59	9.88	1029	B
14:59	9.88	787	B
14:59	9.85	542	S
14:59	9.87	1074	S
14:59	9.84	826	S
14:59	9.90	241	B
14:59	9.91	794	S
15:00	9.93	289	B
15:00	9.90	95	S

09:30 10:30 13:00 14:00 操作▲ 分笔 分钟 详盘 数值

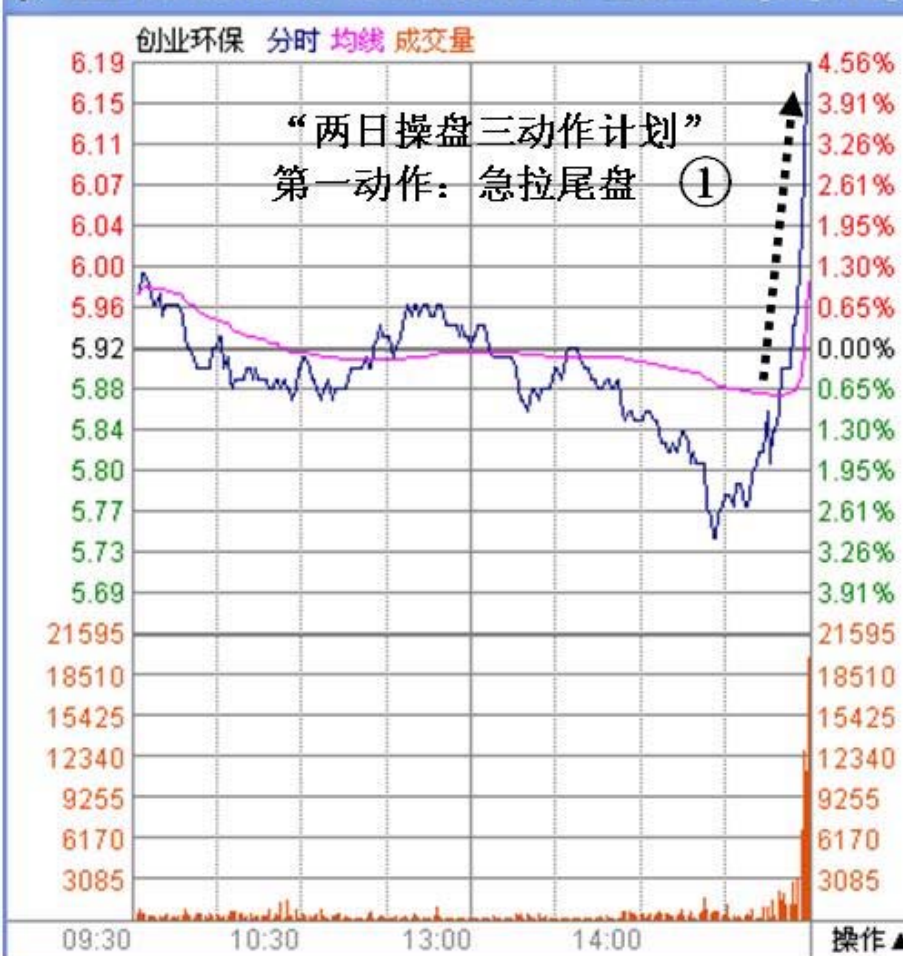


在一般投资者常规思维中，尾盘急拉个股第二天都会出现低开低走当天下跌的走势。中茵股份该股主力操盘手在昨天急拉尾盘引起相当一部分投资者注意后，今日反向操作在昨天尾盘急拉后早盘开盘就快速拉升股价。这是操盘手逆大众思维拉高股价和吸引跟风盘跟进的第二步。

为什么主力操盘手这样操作？因为在一般投资者常规思维中当天尾盘急拉的个股第二天都会出现低开低走当天下跌的走势。在一般情况下或者在往年中，属于庄家尾盘急拉拉高出货的股票在第二天都会出现低开低走当天下跌的走势。所以主力操盘手在中茵股份昨天尾盘急拉后早盘开盘就快速拉升股价，如此操盘，中茵股份早盘出现的强势上升给看盘者的感觉该股昨天的尾盘急拉是行情的发动开始而不去拉高出货。中茵股份早盘出现的强势上升就是主力继续做多的证明。此举能吸引更多的跟风盘买入。

第三步：在股价早盘快速拉高后盘中一路打压减仓出货。这个出货动作会在后面连续实施。

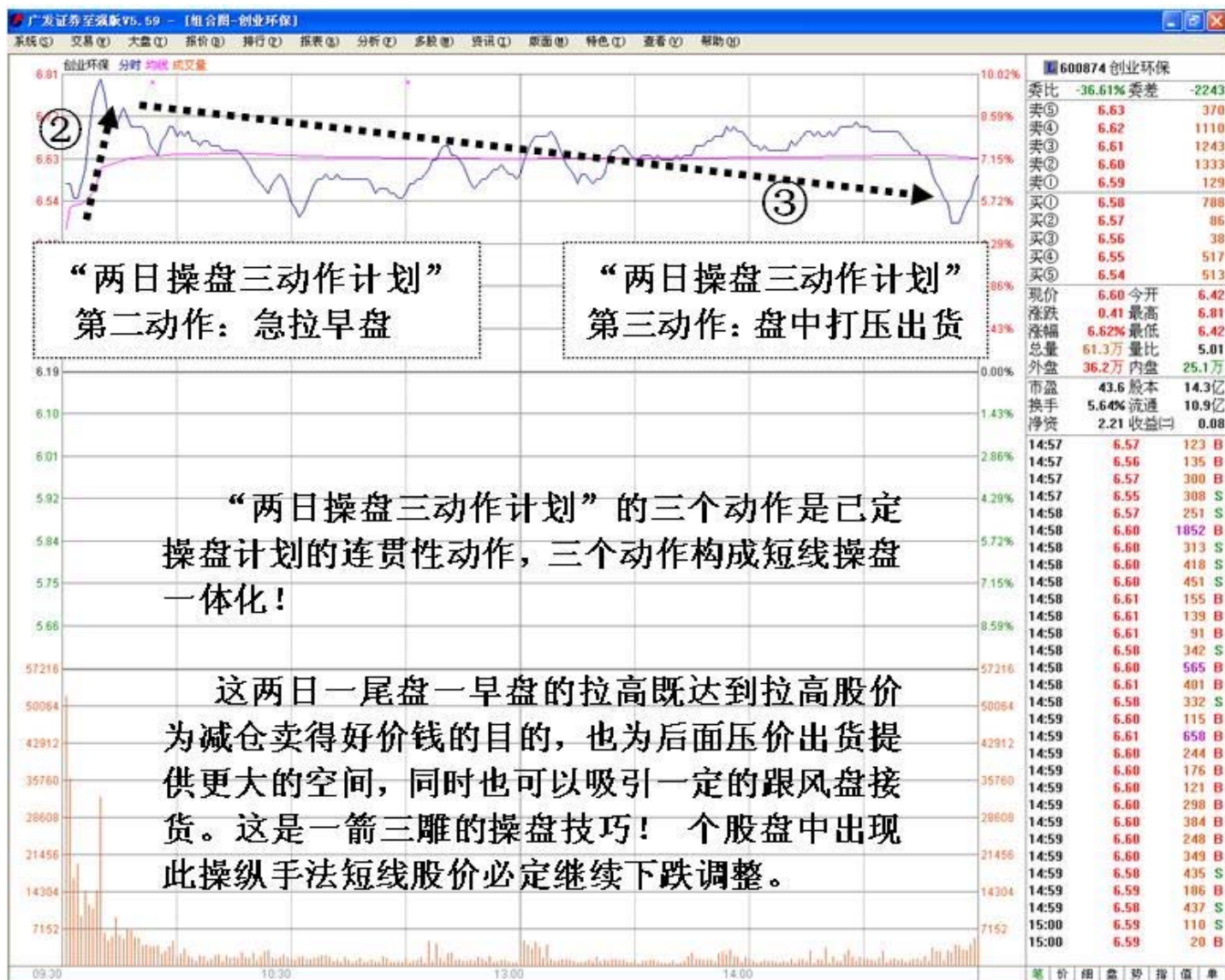
该股昨天尾盘刻意快速拉抬股价和今日开盘快速拉升这两个动作是主力操盘手早有计划的操作。盘中看到的是中茵股份股价昨天尾盘和今天早盘的急拉，现象中你可以看到的那素未谋面的操盘手在电脑前忙碌的下单。



创业环保该股昨天的尾盘刻意急拉也是如此。至于尾盘这样急拉是操盘手在之前已计划好了的还是盘中临时决定的呢？具体个案中实际上这两者都有。笔者发现此时类个股一般当天表现独立于大盘的往往属于之前已有计划的。其他的一般属盘中临时决定的。这种操盘技巧多是操盘手受盘中股指的波动影响而决定。

15:00 6.19 523 B

分笔	分钟	详盘	数值
----	----	----	----





主力短线操盘计划实施在盘口中的体现二

上期文章“主力短线操盘计划实施在盘口中的体现”中笔者详细讲解了主力做庄某个股运作过程，运作方案和操作预期三大部分事前预期计划。其中重点介绍了主力短线操作计划中的“两日操盘三动作计划”在盘口中实施的具体表现！此“两日操盘三动作计划”主力操纵过程是这样的：第一步尾盘快速急拉目标股票股价吸引投资者注意；第二步于第二日早盘快速拉高股价吸引跟风盘跟进；第三步在早盘快速拉高股价后盘中实施一路往下打压减仓出货。

下面再介绍另一种和上述主力操盘操作技巧不同的“两日操盘三动作计划”。该操纵过程同样分为三大步骤：第一步尾盘大卖单砸盘大幅度打压目标股票股价吸引投资者注意；第二步于次日早盘快速拉高股价吸引跟风盘跟进；第三步在次日早盘快速拉高股价后盘中实施一路往下打压减仓出货。

以上“两日操盘三动作计划”在盘口的表现差别在于前者的第一步是尾盘快速急拉目标股票股价吸引投资者注意。后者的第一步是尾盘快速砸盘大幅度打压目标股票股价吸引投资者注意。都是在当天的尾盘交易实施，一个是急拉，一个是砸盘。无论当天股价是急拉还是砸盘其波动幅度都是以百份几计算。实践上在尾盘实施大幅度的急拉或砸盘都能引起市场大量投资者的注意！

历史上个股出现尾盘大幅度急拉这种主力操纵行为在一般投资者思维中该股第二天都会出现低开低走下跌走势。而实际上主力操盘手则利用第二天操纵该股股价平高或高开然后快速拉升以打破大众常规看空思维吸引跟风盘跟进。当盘中达到预期目的后随即开始盘中就开始一路往下打压出货。

历史上个股出现大卖单尾盘大幅度砸盘这种主力操纵行为在一般投资者思维中该股第二天都会高开高走大幅上涨甚至涨停。主力操盘手继续操纵股价第二天高开高走快速拉升以顺应大众常规看多思维吸引跟风盘跟进。盘中达到目的后随即便展开往下打压出货。上述操作都是主力深思熟虑事前有准备有计划的操作！ A股市场经历 20 年的发展，投资者看盘分析水平近年有显著的提高。历史上主力长期使用的操纵股价手法部分已被经验丰富投资者所识破。在这种环境下主力操盘多时既有按老思路老路套操盘也同时兵不厌诈逆向操作反向利用。在运作个股中主力操盘手往往是为求达到目的而不择手段！一般投资者操作过程中应顺主力的思维而灵活而变。，一本经书读到老，一条路走到尽切不可

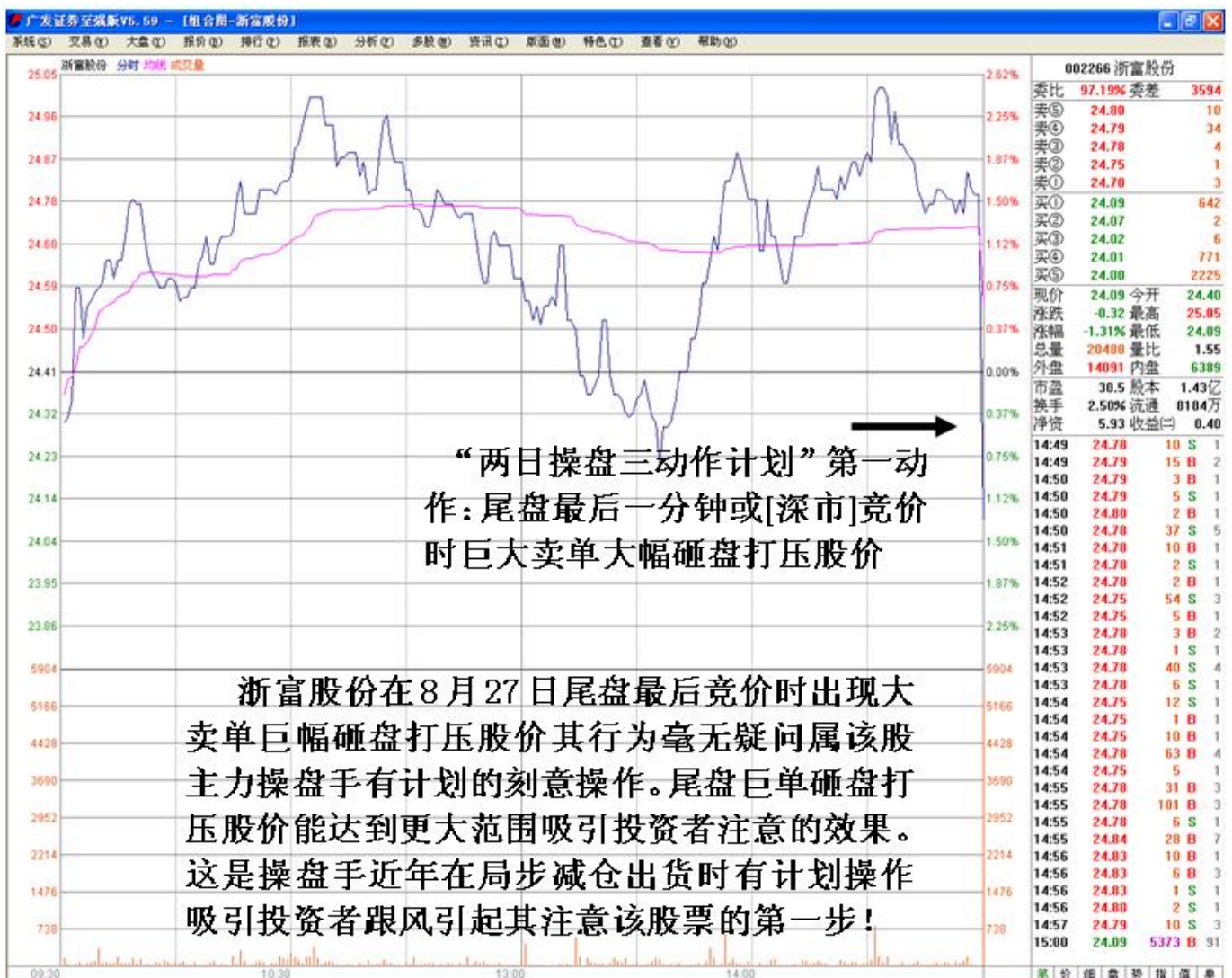
取！

全国范围办理超低佣金：权证佣金最低万分之 1 点 5,股票佣金最低万分之 6

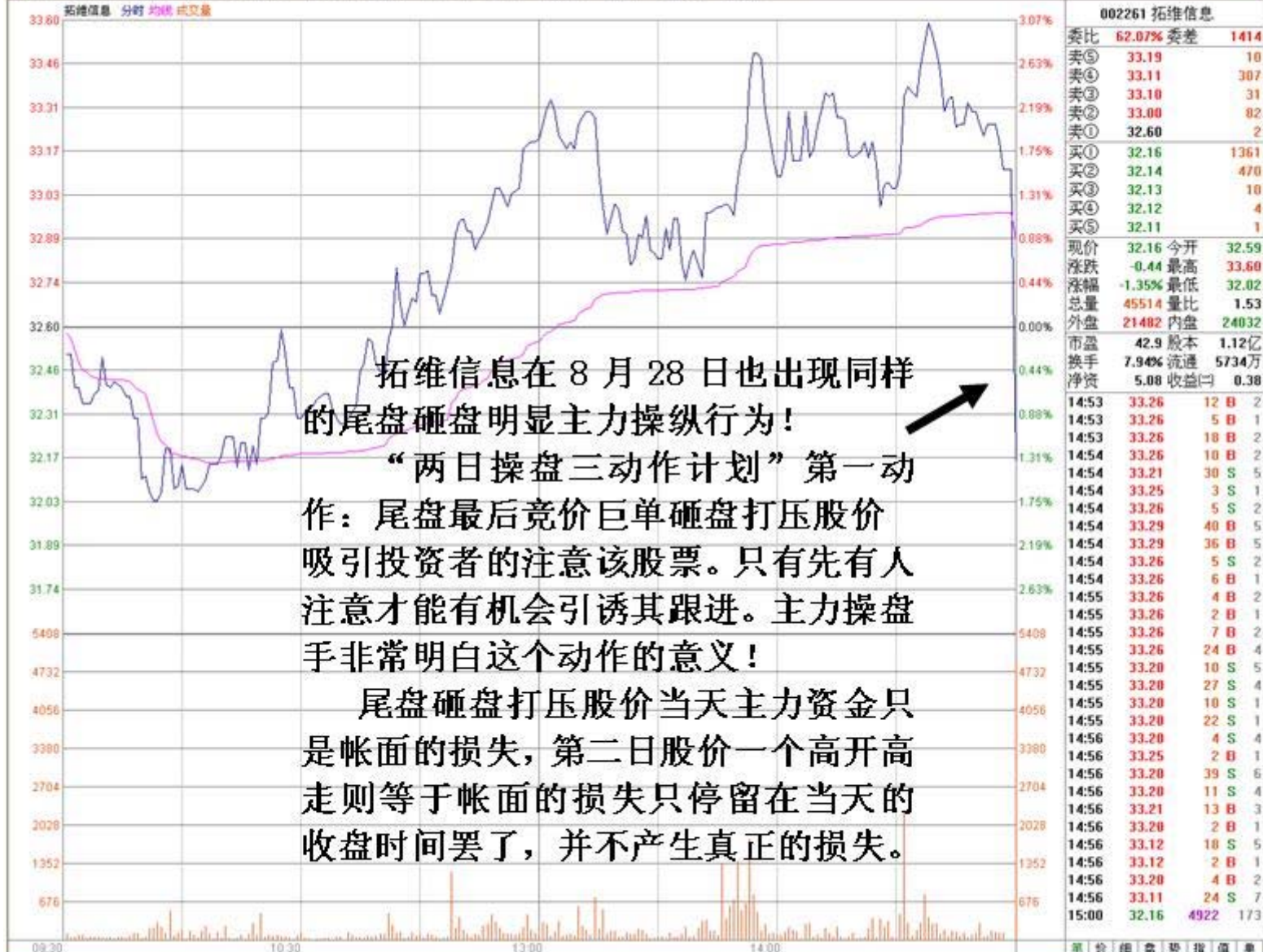
可以在全国大部分城市营业厅办理，也可以在家远程办理。

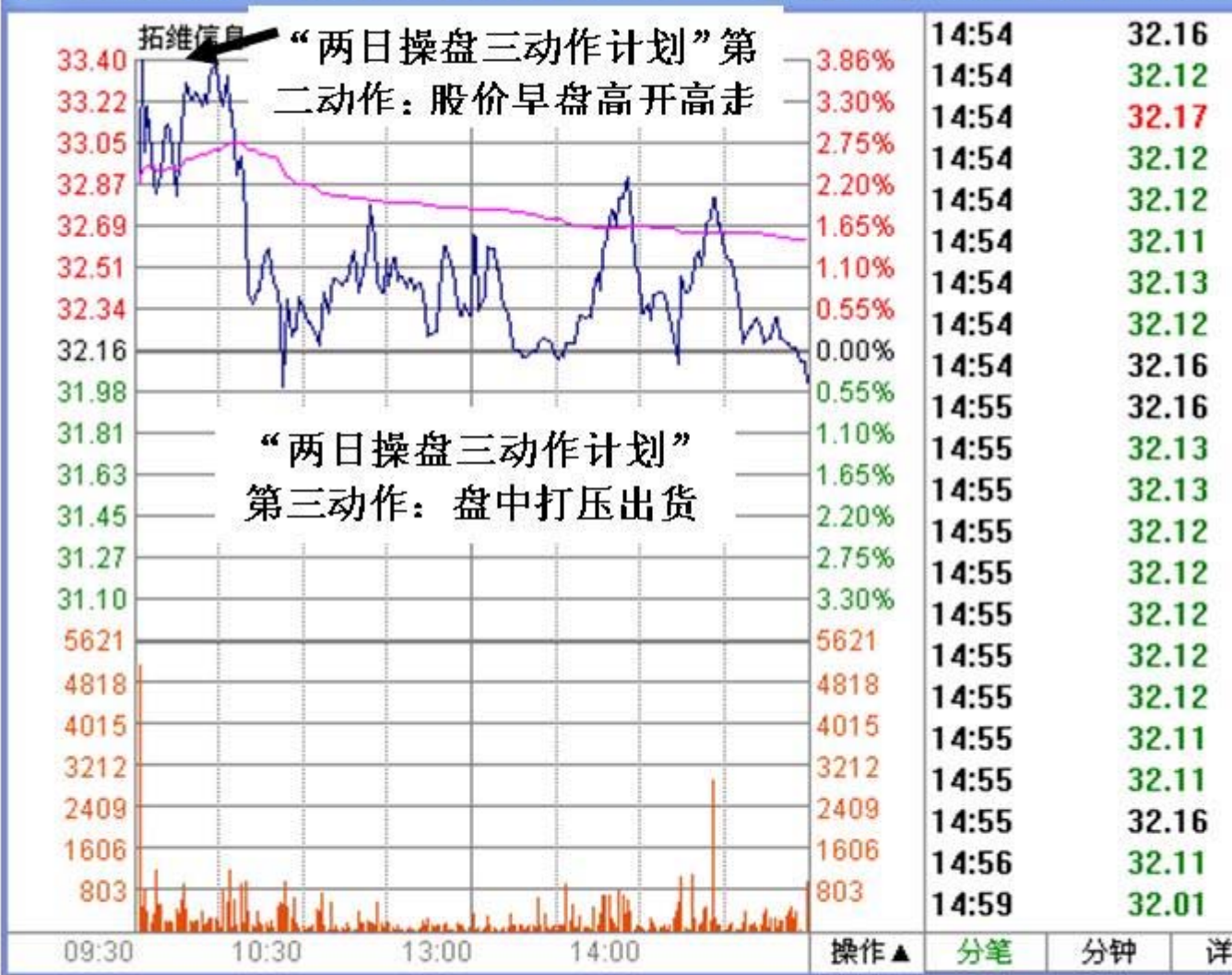
新客户送 7 大服务项目，联系 QQ：363189676 电话 13487005031

下面介绍近日多个个股属主力操盘手利用尾盘大幅度砸盘这种有组织有计划展开操纵的“两日操盘三动作计划”在盘中实施的表现。









“两日操盘三动作计划”是主力事前制定的操盘计划！
历史上个股出现尾盘大幅度砸盘后该股第二天都会高开高走甚至涨停这是之前的普遍现象。主力操盘手第二天继续操纵股价高开高走顺应大众常规看多思维以吸引跟风盘跟进。达到目的后随后盘中便开始打压出货。

个股盘中出现此操纵手法短线该股必定继续下跌。拓维信息8月28日出现如此操纵手法后股价立即出现大跌。

